

車椅子清掃のポイント

【クッション等の清掃】

- クッションや座席部分は布製なので乾いた雑巾などで汚れを落とす。雑巾に水分を含ませると、輸送中にカビとなる。水分は使わないこと。
- カビがある場合は、「カビ取りスプレー」を噴霧して取り切る

クッション
ベルト



【ベルトの等の清掃】

- ベルトのマジックテープの部分は、カビや糸くずがついていることが多い。それらを取るには、大きめの金ブラシを使ってこすってきれいにする。一度だけではなく縦方向、横方向に何度も繰り返すとカビや糸くずをきれいにとることができる。
- カビがある場合は、「カビ取りスプレー」を噴霧して取り切る

【金属部の清掃】

- 塗装がされている金属部分には金ブラシを使用しない。濡れた雑巾等で汚れを落とす。ここは水分を使ってもよい。
- 塗装がない金属部分は金ブラシを使用して錆を落とす。丁寧に錆を落とすときれいな新品状態になる。

【後輪の清掃】

- リムとスポークは濡れた雑巾で汚れを落とす。
- 傷ができてしまうので、ここには金ブラシは使わない。

リムとスポーク

HUB




- 後輪の車軸（ハブ）は細い金ブラシを使用してごみと錆を落とす。カバーがついている場合は、少し力を要するが外すことができる。カバーを外すことできれいに錆やごみを落とすことができる。ここも丁寧に磨くときれいな新品状態になる。

カバーは外す



【前輪の清掃】

- 前輪の車軸に絡みついた毛髪は丁寧に取る。
- 車輪全体を濡れ雑巾できれいにする




Points of wheelchair cleaning

【Cleaning cushions】

- The cushions and seats are made of cloth, so remove dirt with a dry rag. If moisture is left in the cloth, it will become moldy during transportation. Take care not to use a damp rag.
- If there is any mold, use the mold removing spray and remove it completely.

cushions



belt

【Cleaning belts】

- Most of Velcro on the belt has mold or waste thread and they can be removed with a large-sized iron brush. Use the brush vertically and horizontally several times until the Velcro becomes clean.
- If there is any mold, use the mold removing spray and remove it completely.

【Cleaning metal parts】


- Use a damp rag for coated metal parts and wipe off dirt. Take care not to use an iron brush, as it will remove coating.
- Use an iron brush for non-coated metal parts and remove stain and dirt. They will become as good as new.

【Cleaning main wheels】

- Use a damp rag for rim and spoke for cleaning.
- Do not use an iron brush, as it will scratch them.

Rim and spoke

HUB



- Use a thin iron brush to remove stain and dirt on the hub of the main wheel.
- You can remove a cover, if the wheel has one, with a bit of strength and it will make it easier to clean the wheel closely.

Wheel cover



【Cleaning front wheels】

- Remove hairs tangled around the axle closely.
- Clean the entire wheel with a damp rag.

